



DS150E

La soluzione di diagnostica seriale da installare sul vostro PC

La soluzione di diagnostica seriale che vi aiuterà ad estendere la vostra attività ad un nuovo mercato molto dinamico, senza dover investire denaro in un nuovo PC.

CARATTERISTICHE DEL PRODOTTO

- Un investimento molto proficuo : il prodotto si installa sul vostro PC*
- Una grande facilità di utilizzo grazie ad una navigazione semplice e user-friendly
- Una grande mobilità : utilizza la tecnologia Bluetooth wireless più avanzata
- Copre la maggior parte dei veicoli europei : più di 27.000 modelli venduti da 45 costruttori

IL VANTAGGIO DELPHI

- Accesso ad uno dei database di veicoli più completi del mercato
- Pronto per l'uso : il pack DS150E comprende un'interfaccia di comunicazione con il veicolo (VCI), oltre ad un CD contenente un software di diagnostica e ad un adattatore Bluetooth
- Assistenza tecnica completa in opzione : training di base ed avanzati, hot-line tecnica, dati tecnici

LO SAPEVATE ?

- La lunghezza totale del cablaggio di un aereo di linea può misurare fino a 400 km, quella di un caccia fino a 40 km, mentre quella dei moderni veicoli tradizionali è pari a circa 4 km
- I fasci elettrici rappresentano ormai uno degli elementi essenziali di un veicolo da un punto di vista della sicurezza. A volte, le autovetture moderne possono avere in dotazione fino a 80 calcolatori in totale




SPECIFICITÀ

VANTAGGI

Risparmio di tempo e denaro	- Investimento ridotto (inutile acquistare un nuovo PC) - Tutti i software disponibili su un unico PC
Adattabilità	Per i veicoli più vecchi, sono disponibili adattatori specifici (collegamento semplice sulla presa di diagnostica)
Facilità di aggiornamento	Aggiornamenti periodici (tramite CD-Rom o via Internet) per usufruire costantemente delle tecnologie più recenti di primo equipaggiamento (è necessario sottoscrivere un abbonamento)


Scoprite le altre soluzioni di diagnostica della gamma Delphi e scegliete il tool che si adatta meglio alle vostre esigenze




DS100E



DS350E



DS500E



DS550E



DS800E